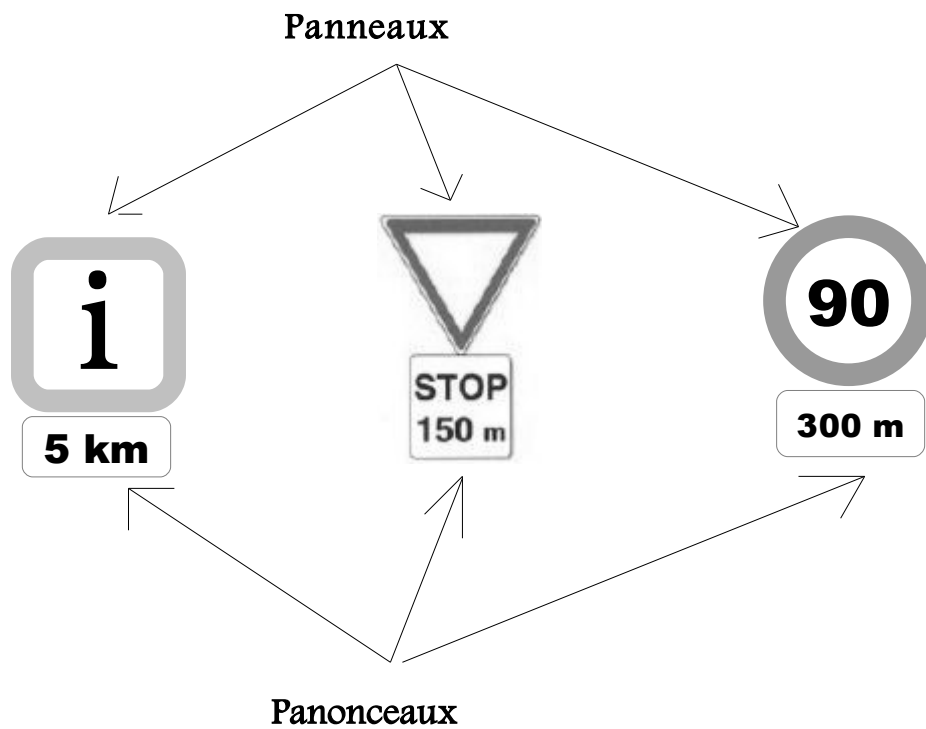
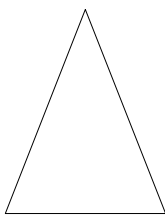


## LES PANNEAUX




Les panneaux peuvent avoir plusieurs **formes** :


Triangle




rond



carré



Rectangle



Flèche

Ils peuvent aussi avoir plusieurs **couleurs** :

Rouge

Bleu

jaune

vert

## COMMENT EST LE PASSAGE ?

Passage <b>Autorisé</b> = (⇐ autorisation, autoriser)	Je <b>peux</b> utiliser ce passage J'ai <b>le droit</b> d'utiliser ce passage
Passage <b>obligatoire</b> - (⇐ obligation, obliger)	je <b>dois</b> utiliser ce passage Je <b>suis obligé</b> d'utiliser ce passage
Passage <b>interdit</b> - (⇐ interdiction, interdire)	je <b>ne peux pas</b> utiliser ce passage je <b>n'ai pas le droit</b> d'utiliser ce passage

Signalisation **temporaire** (panneau jaune) =  
ce panneau de signalisation ne va pas rester  
là, il est là pour un **temps** (une semaine, un  
mois...)



Signalisation **permanente** (panneau blanc, bleu ou  
rouge) = ce panneau de signalisation restera **toujours** là,  
il ne sera pas enlevé.

Habituel  $\approx$  permanent



ROUTES DANGEREUSES



## EXERCICES

Associez la forme des panneaux à sa signification :

Carré	•	•	Danger
Rond	•	•	Indication
Rectangle	•	•	Interdiction
Triangle	•	•	Nom de la ville


Complétez le tableau :

Type de panneaux	Forme	Couleur
Interdiction		
Obligation		
Danger		
Indication		
Fin d'interdiction		
Danger temporaire		

Complétez les définitions des panneaux en choisissant parmi les mots suivants :


Interdit – obligatoire – permanent – autorisé – temporaire – dangereuse

(fond rouge)




Sens .....

(Fond bleu)




Direction .....

(fond blanc)



Route .....

(fond jaune)



Danger .....